



# LA POVERTÀ DEI RIFUGIATI

## Nuove evidenze su uno scandalo ignorato

Ferruccio Pastore

Presentazione della ricerca UNHCR “L’integrazione tra sfide e opportunità.  
Uno studio sulle condizioni socio-economiche dei rifugiati in Italia”

Festival dell’accoglienza - Torino, 7 ottobre 2025

Cosa vuol dire «accogliere»?

Lasciare entrare, non respingere. Certo

Ma poi anche **creare le condizioni per una vita  
degn**

Per garantire questo, **è necessario conoscere**  
sapere come sta chi abbiamo lasciato entrare,  
come e dove vive, se lavora, e così via...

Gli studiosi parlano di *refugee gap*  
Ma esiste anche un *refugee knowledge gap*  
Un **deficit strutturale di conoscenze sulla  
condizione sociale ed economica dei rifugiati**

Questo deficit dipende in parte da **difficoltà tecniche** nel produrre conoscenze solide e affidabili

→ popolazione relativamente piccola, dispersa, non facilmente tracciabile e reperibile

Ma ovviamente c'è anche un  
**problema di volontà politica**

# Una novità importante



# che ne contiene un'altra

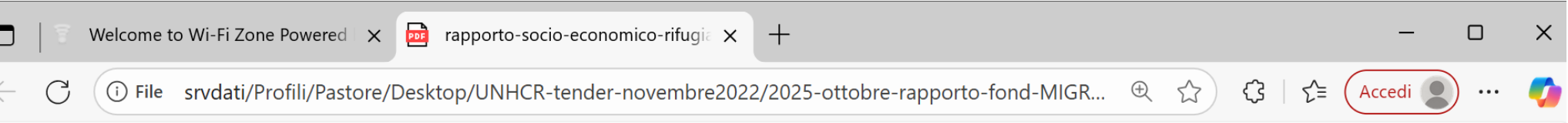
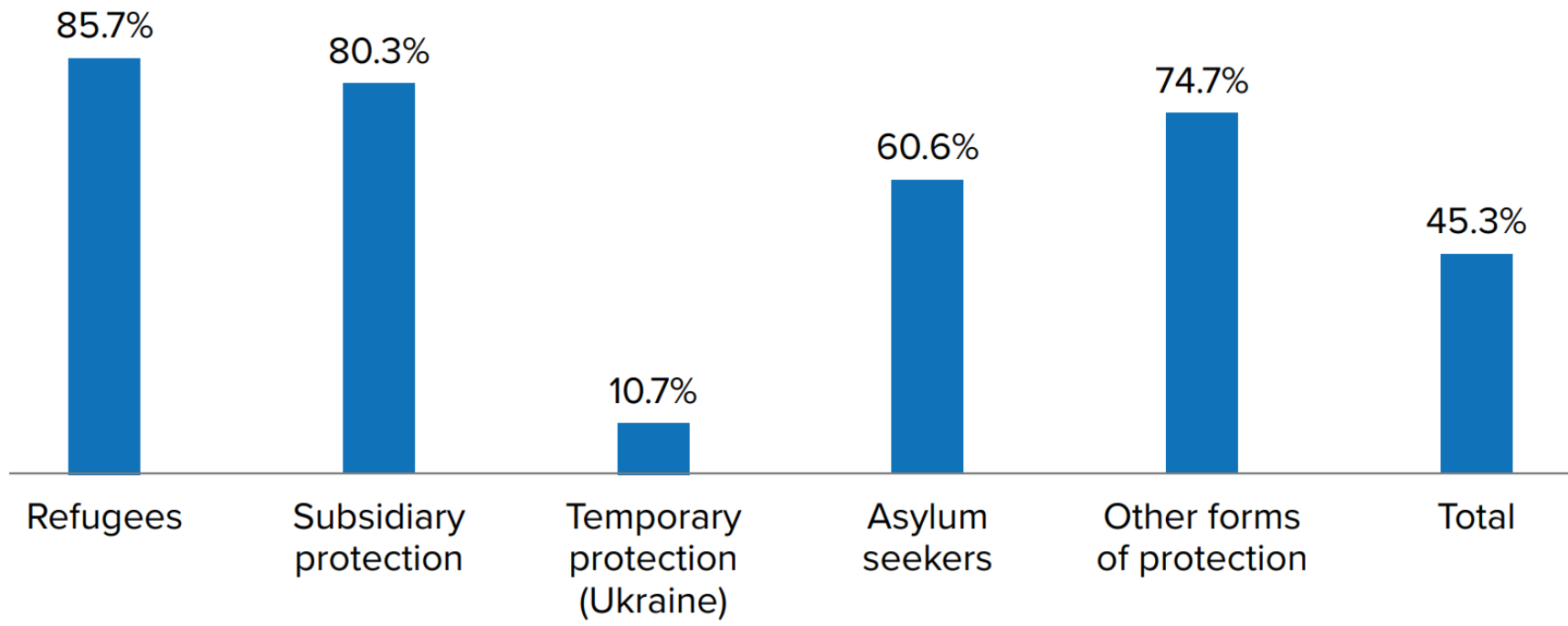


Figure 2. *Percentage of people under protection enrolled in the Population Register by type of protection, Italy, 1<sup>st</sup> January 2023*



Source: Istat. preliminary estimates

Nuovo  
approccio  
ISTAT:  
collegare dati  
su singoli  
rifugiati nel  
tempo e tra  
banche dati



# Cosa viene fuori?

1. **Svantaggio e disagio** diffusi
2. **Tanto lavoro, poco guadagno**
3. Costretti a **cavarsela da soli**

# 1. Svantaggio e disagio

## Povert  relativa (at risk of poverty)

Italiani	Stranieri extra UE	BPIT
17%	39%	<b>67%</b>

- Sistematically in fondo alla piramide economica
- Amaro paradosso, per un gruppo sulla carta «protetto»

# Ovviamente povertà vuol dire incapacità di soddisfare bisogni



Welcome to Wi-Fi Zone Powered x rapporto-socio-economico-rifugie x +

File srvdati/Profili/Pastore/Desktop/UNHCR-tender-novembre2022/2025-ottobre-rapporto-fond-MIGR... Accedi

Tab. 9 **Responses to SMSD items**

**SHARE OF RESPONDENTS WHO CANNOT AFFORD/DO NOT HAVE/HAVE FACED:**

A one-week annual holiday away from home	67
A meal with meat, chicken, fish, or vegetarian equivalent every second day	28
Heating home adequately	34
Access to a car/van for personal use	75
An internet connection	9
Payment arrears in the last 12 months	28
Replacing worn-out furniture	75
Replacing worn-out clothes by new ones	34
Two pairs of properly fitting shoes	14
Getting together with friends/family for a drink/meal at least once a month	34
Having regular leisure activities	73
Spending a small amount of money each week on themselves	36
Capacity to face unexpected expenses	78

## Grave deprivazione sociale e materiale (SMSD)

Italiani	Stranieri extra UE	BPIT
8%	21%	<b>26%</b>

- Probabilità maggiore per chi ha solo istruzione primaria (+10%), più di 45 anni (+17%), proviene da Africa o Asia (+9%)

# 2. Tanto lavoro, poco guadagno

Tasso di occupazione		
Italiani	Stranieri extra UE	BPIT
62%	60,7%	<b>70%</b>
In occupazioni non qualificate		
8%	27%	<b>35,3%</b>
Salario netto occupati (€)		
1675	1329	<b>1163</b>

## 3. Costretti a cavarsela da soli

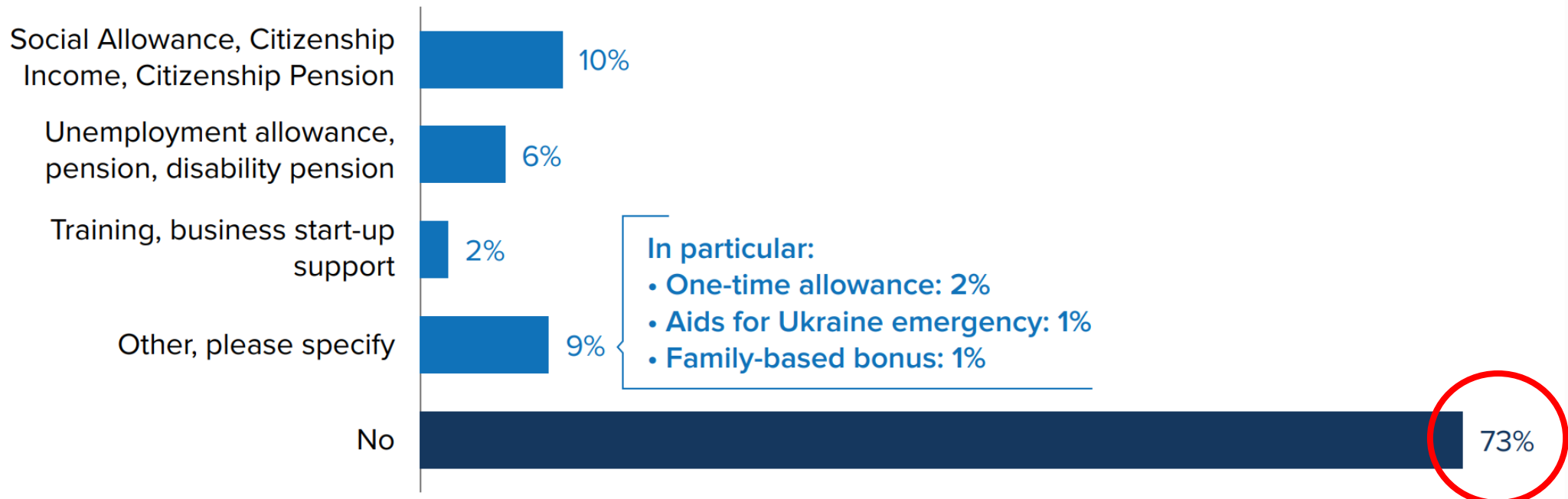
- Come reagiscono i BPIT alle difficoltà?
- Prima cosa da sottolineare: **scarsità di reti personali**
- *Su quante persone può contare in caso di difficoltà?*

Nessuno	<b>16%</b>
1 o 2 persone al massimo	<b>49%</b>

# Sostegno pubblico quasi inesistente

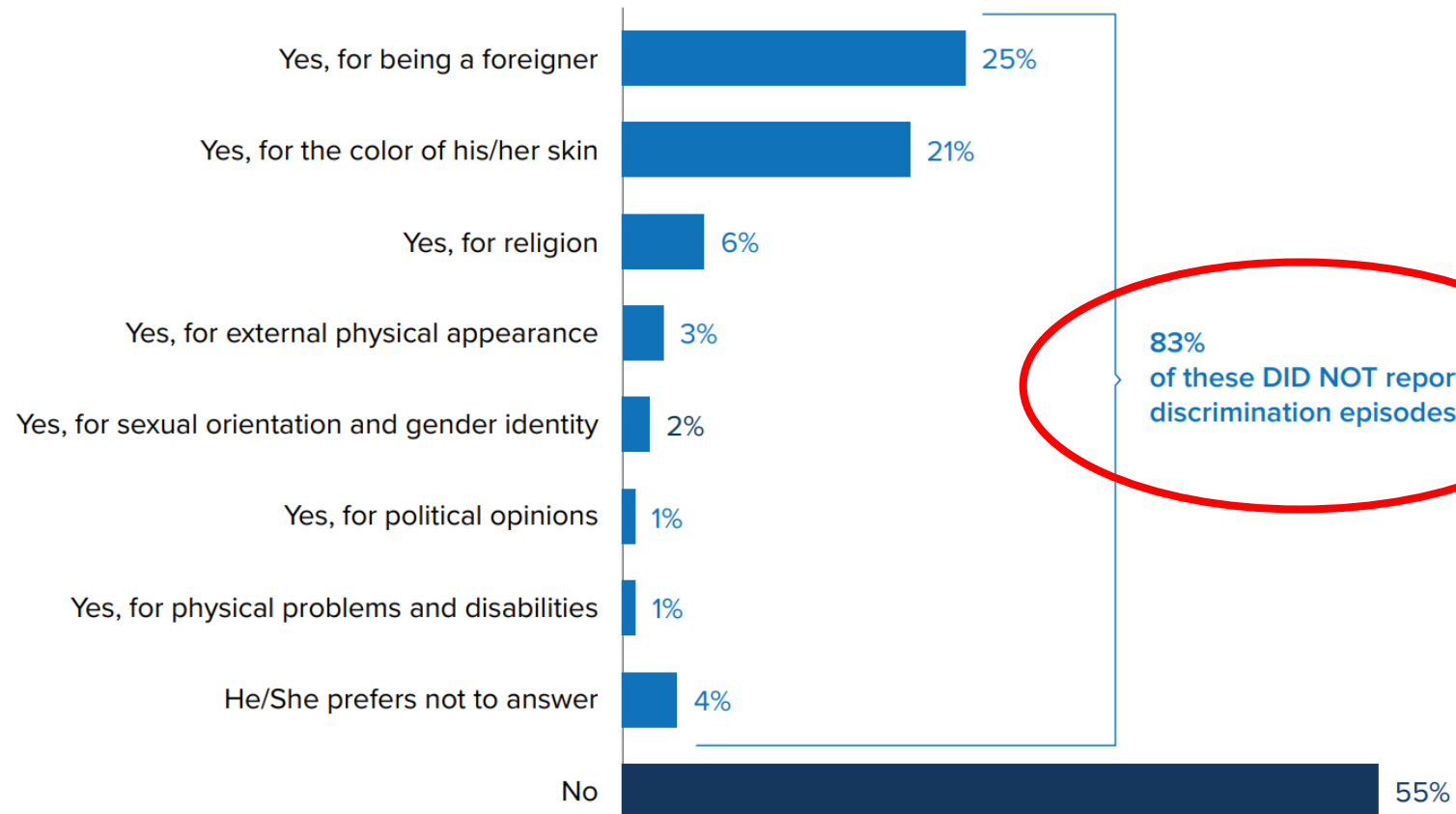
Fig. 13 Support from national/local government

IN THE PAST YEAR, HAVE YOU OR MEMBERS OF YOUR FAMILY RECEIVED ANY PAYMENT OR SUPPORT FROM THE NATIONAL OR LOCAL GOVERNMENT IN ITALY FROM THE FOLLOWING SOURCES?



# E quando si subisce un torto?

HAVE YOU EVER SUFFERED EPISODES OF DISCRIMINATION IN ITALY?  
(More than one answer was possible)



**GRAZIE!**